BRIXTAR

brixtar.co.kr

I-SPACE

주식회사 아이스페이스

브릭스타 플라워 메뉴얼

BRIXTAR

manual

Flower

brixtar.co.kr

브릭스타 플라워 제품 구성

Star

X 14

Tree

X 7

Gender

X 14

A Pillar

X 4

B Pillar

X 3

RT-0 X 49

AT-2 X 9

RT-3 X 14



실제 크기입니다.
직접 대보고 비교해보세요!

브릭스타 플라워 만들기

①

스타에 튜브 R-0을 7개 조립해줍니다.

②



필러와 젠더로 꽃의 줄기를 만들어줍니다.

③

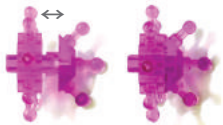

트리와 스타로 받침을 만들어줍니다.

④

만들어 놓은 것들을 이어서 조립해줍니다.

⑤

튜브 RT-3로 받침에 끼워 잎을 만들어줍니다.

⑥

튜브 AT-2로 삼각형 모양으로 꽃들을 연결해줍니다.